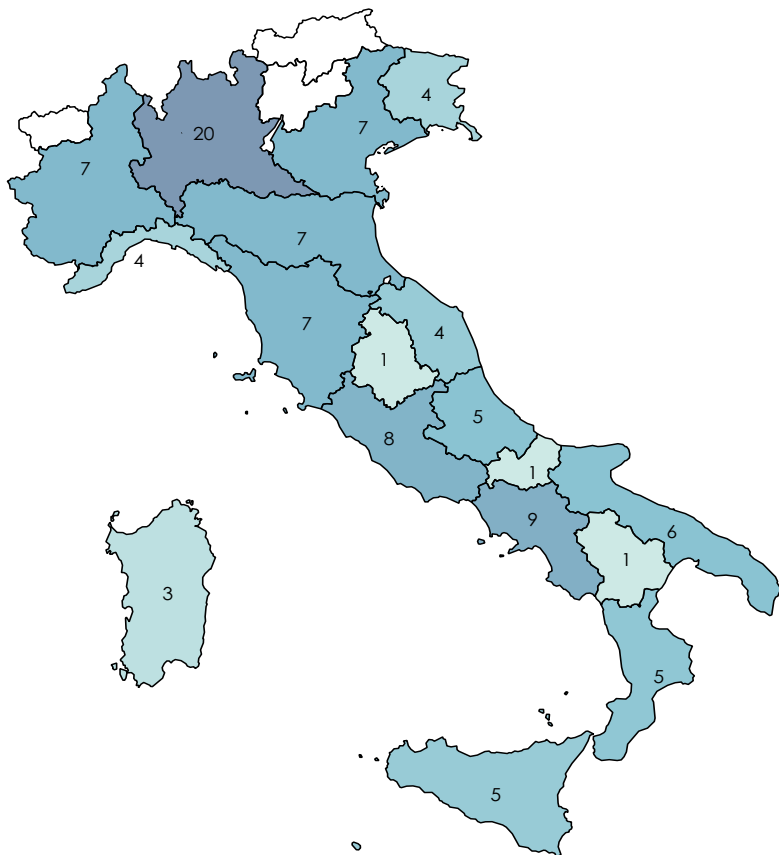


LA FILIERA DELL'ISTRUZIONE E FORMAZIONE PROFESSIONALE IN ITALIA

ITS – Le fondazioni



Fondazioni ITS 104

Percorsi attivi 645

Iscritti ai percorsi attivi 16.617

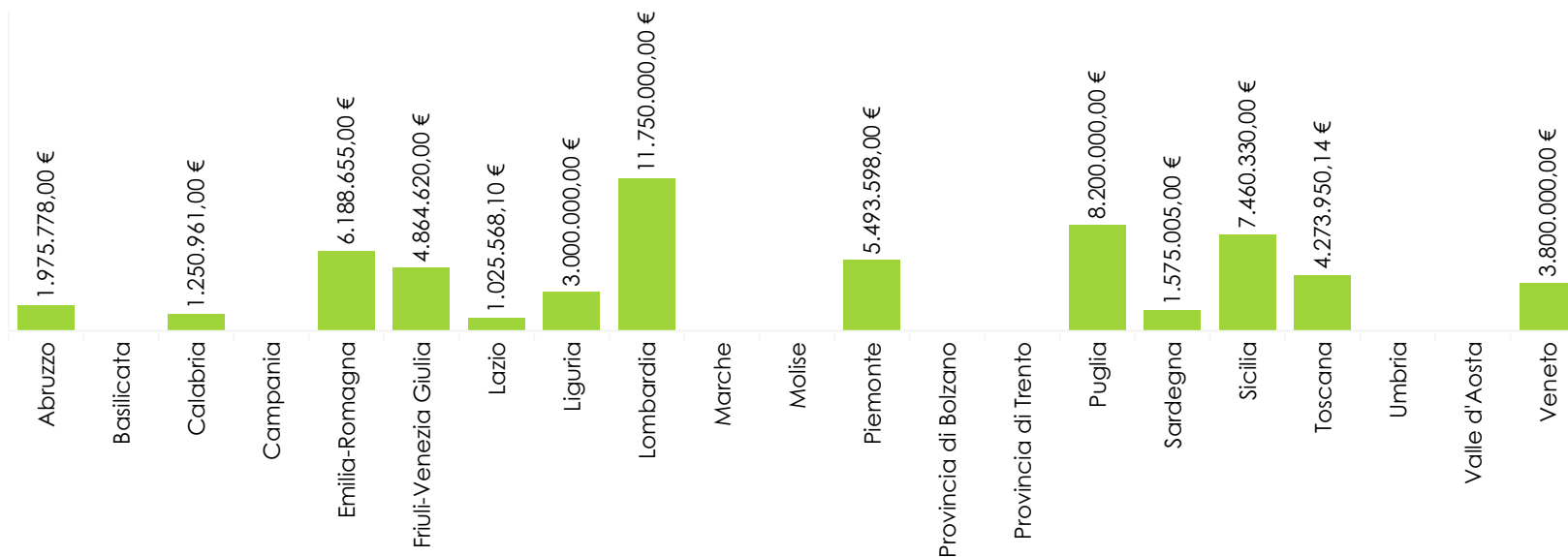
Soggetti partner 2.788

LA FILIERA DELL'ISTRUZIONE E FORMAZIONE PROFESSIONALE IN ITALIA

ITS – Finanziamenti 2018

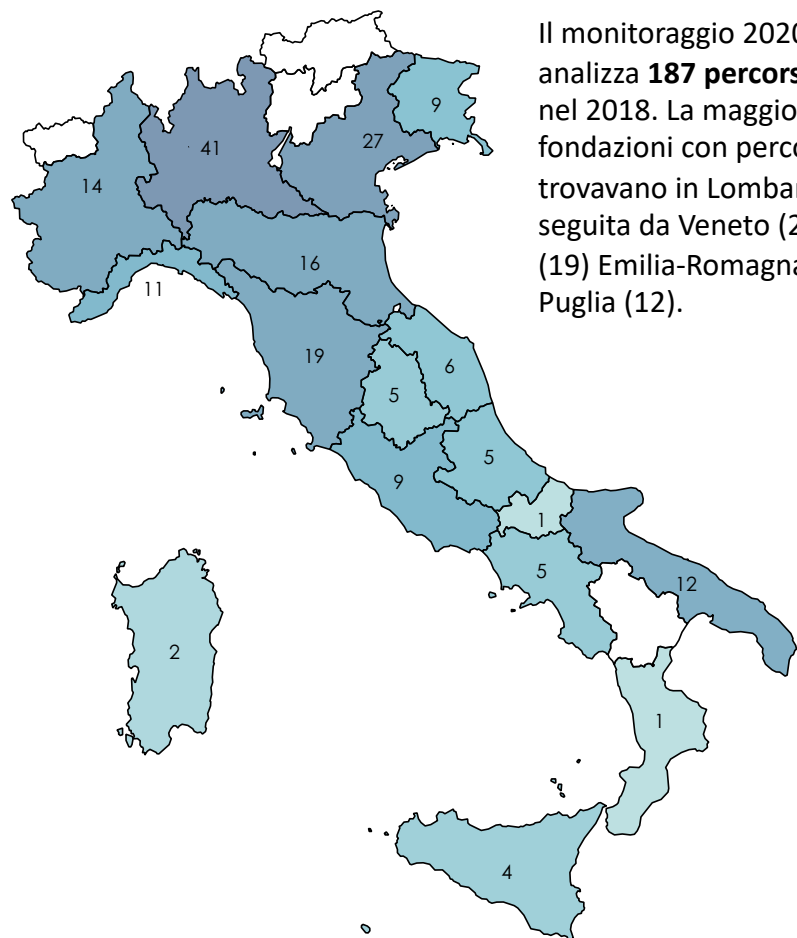
La figura sottostante mostra le risorse finanziarie, stanziare con gli avvisi emanati nell'anno solare 2018 dalle regioni, dedicati all'avvio di percorsi di Istruzione Tecnica Superiore.

Cofinanziamento regionale molto maggiore del 30% previsto.

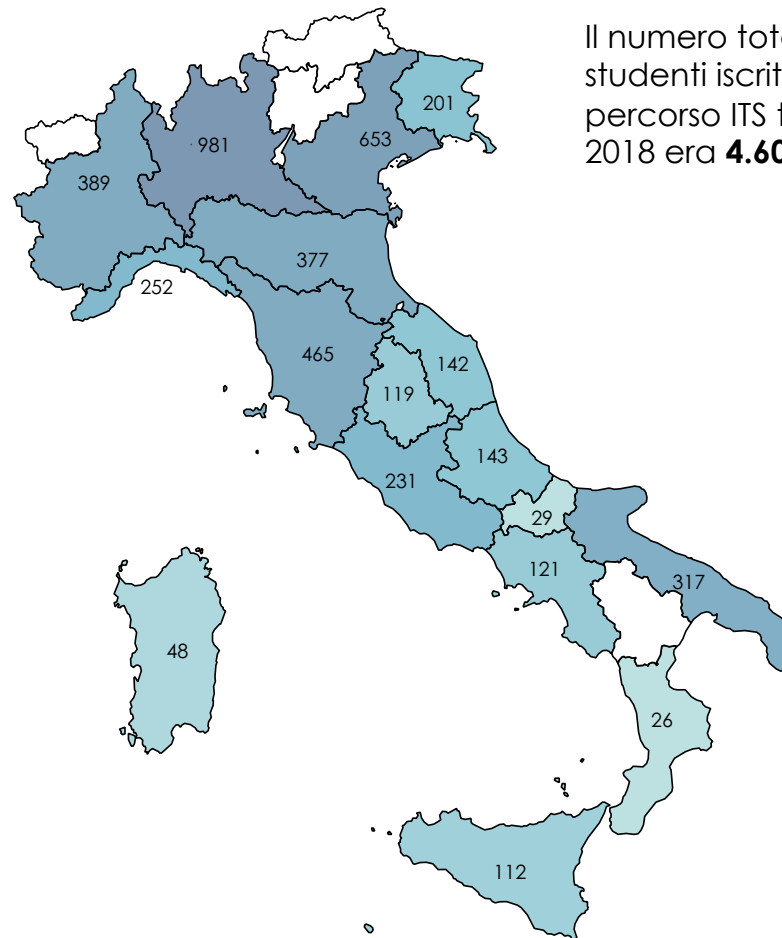


LA FILIERA DELL'ISTRUZIONE E FORMAZIONE PROFESSIONALE IN ITALIA

Percorsi e iscritti ITS terminati nel 2018



Il monitoraggio 2020 INDIRE analizza **187 percorsi**, conclusi nel 2018. La maggior parte delle fondazioni con percorsi attivi si trovavano in Lombardia (41), seguita da Veneto (27), Toscana (19) Emilia-Romagna (16) e Puglia (12).



Il numero totale degli studenti iscritti a un percorso ITS terminato nel 2018 era **4.606**.

ISCRITTI ITS – SERIE STORICA

Iscritti. Serie storica percorsi monitorati negli anni 2015-2020 per regione sede del percorso

Regione sede del percorso	Iscritti ai percorsi conclusi nel 2013 e monitorati nel	Iscritti ai percorsi conclusi nel 2014 e monitorati nel	Iscritti ai percorsi conclusi nel 2015 e monitorati nel	Iscritti ai percorsi conclusi nel 2016 e monitorati nel	Iscritti ai percorsi conclusi nel 2017 e monitorati nel	Iscritti ai percorsi conclusi nel 2018 e monitorati nel
	2015	2016	2017	2018	2019	2020
Abruzzo	53	110	102	78	74	143
Basilicata	0	0	0	0	0	0
Calabria	0	0	109	95	111	26
Campania	44	33	47	154	51	121
Emilia-Romagna	227	226	274	326	326	377
Friuli-Venezia Giulia	78	78	99	143	151	201
Lazio	93	162	210	153	211	231
Liguria	232	107	295	182	232	252
Lombardia	193	217	284	637	779	981
Marche	126	65	131	91	156	142
Molise	0	20	0	0	25	29
Piemonte	102	133	138	151	261	389
Puglia	77	110	89	92	115	317
Sardegna	0	24	26	0	66	48
Sicilia	77	117	82	106	103	112
Toscana	28	63	94	50	141	465
Umbria	26	25	60	67	119	119
Veneto	156	194	334	449	446	653
ITALIA	1.512	1.684	2.374	2.774	3.367	4.606

LA FILIERA DELL'ISTRUZIONE E FORMAZIONE PROFESSIONALE IN ITALIA

ITS – I partner delle fondazioni

Ad oggi **2.788 partner di cui 361 Istituzioni formative**.

La figura successiva mostra il numero di partner delle fondazioni in relazione al numero di agenzie formative e la percentuale di quest'ultime sul totale dei partner.

